

tecnicamp

BASE DI SAN FEDELE INTELVI (CO)

RESPONSABILE BASE: Fiorenzo Della Torre - Via Grazia Deledda, 10 – 22100 Como –
tel.031.541279 – 3485500328 e-mail: fiorenzo.della.torre@gmail.com

Date : da mercoledì 26 agosto a domenica 30 agosto 2009.

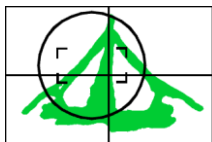
Arrivi - Partenze : la stazione FS di arrivo è quella di Como S. Giovanni. Ogni capo reparto dovrà comunicare l'orario di arrivo dei propri ragazzi. Da qui ci saranno dei pullman (a spese del Tecnicamp) che porteranno i ragazzi a San Fedele Intelvi. Il ritrovo è per le ore 14.30 (mercoledì 26) nell'atrio della stazione.

Gli esploratori/trici, lupetti/e dovranno portare la cena al sacco per mercoledì 26 settembre. Al rientro (domenica 30 settembre) i ragazzi arriveranno alla stazione di Como per le ore 15.00.

Il capo gruppo dovrà dotare i partecipanti al Tecnicamp del suo gruppo di una tenda, tipo pattuglia, ogni 3 ragazzi iscritti.

CORSO	CAPO CORSO	POSTI	DESCRIZIONE DEL CORSO E MATERIALE PARTICOLARE	
			ANNO DI REPARTO	PROGRESSO VERTICALE
VIVI LE AVVENTURE DEL RAMINGO SCOUT	Gabriella Malorgio	24	1° 2°	1° o 2° TRACCIA Il corso si svolge prevalentemente: dentro e fuori il campo base, all'aperto. Contenuto del corso: Affronta il Bosco senza timori, unisci le tecniche scout al vagabondare dell'indomito ramingo scoprendo diversi modi di cucinare e trovando comodità anche nei luoghi più remoti Materiale: scarponi e zaino adatti per camminare, necessario per dormire in tenda e all'addiaccio, un telo impermeabile 3x3 metri con anelli (va bene anche 4x3), un cordino spesso 5mm lungo tre volte la vostra altezza, 5 cordini lunghi almeno 4 metri e del diametro di 4-5 mm, una paletta pieghevole, un gomitolo di spago bianco (oppure un gomitolo di spago da legatura ,non quella da arrostio!), coltellino plurilame, gavetta in metallo + posate, borraccia, una scatola di fiammiferi, un fornellino a gas, poncho, torcia, elettrica con pile di ricambio, un po' di cancelleria personale.
TIVÀN CORSO BREZZA	Domenico Ferraris	20	2° 3°	2° o 3° TRACCIA Il corso si svolge sul Lago di Como Corso di primo livello, opportunamente adattato allo spirito dello scoutismo! Prende il nome dalla brezza del lago che soffia alla mattina da Nord a Sud e che può raggiungere una bella intensità. Ogni partecipante sarà in grado, dopo questo corso, di condurre la propria barca in sicurezza tra le brezze e avrà assaporato un po' di cultura velica! Cenni sul programma: sicurezza in acqua, armo e disarmo, manovre principali, conduzione della barca a tutte le andature, venti e geografia del lago. Il corso sarà integrato da attività ludiche e di approfondimento: cenni di meteorologia, di costruzione navale... con grande attenzione all'ambiente! <u>E' importante che i ragazzi sappiamo nuotare e si presentino con un certificato medico</u> Materiale del corso: Certificato medico, costume da bagno, scarpe da ginnastica bagnabili, cappellino, qualche indumento di ricambio (caso mai ci si bagnasse), uno spolverino tipo k-way, Cappellino e occhiali da sole, un ricambio completo bagnabile.
LE ASSURDITA' DELLO STREGATTO ASTRATTO	Francesca Mirai	20	2° 3°	2° o 3° TRACCIA Contenuto del corso: Corso aperto a chi ha voglia di sperimentarsi nell'animazione e nell'espressione con un pizzico di pazzia, fantasia e molta molta euforia! Musical con la X maiuscola, Fotoromanzi inaspettati, Canti spensierati, pepatissimi Mimi e tanto, tanto altro...il Menu d'una base Tecnicamp da leccarsi i baffi...da Stregatto! Materiale: canzonieri con accordi di ogni genere, costumi a scelta, strumenti musicali con la capacità di saperli suonare, 3 rotoli di carta crespata colorata, cancelleria. Il capo corso si riserva la facoltà di avvisare i partecipanti per eventuali modifiche una volta ricevute tutte le schede di adesione.

HIKE	Stefano Della Torre	20	4°	4° TRACCIA	<p>Il corso si svolge prevalentemente: fuori campo (campo mobile)</p> <p>Contenuto del corso: scoprire la magia del cammino come strumento per vivere l'ambiente che ti circonda e scoprirne le bellezze più nascoste; scoprire quanta strada puoi fare non solo con le gambe ma soprattutto con la testa, sentendo la strada come veramente tua. L'imprevisto affrontato con serenità, la difficoltà superata con le tecniche scout. Molto adatto per coloro che si accingono al passaggio in compagnia.</p> <p>Materiale: Spezzoni di cordino – da ferramenta! - diametro 4-5 mm di varie lunghezze (indicativamente 4 spezzoni da 6 m. e uno da 10/15 m), telo di plastica con anelli 3x 3 m., poncho, scarponi, scarpe di ricambio, borraccia, coltellino, fornellino a gas con una cartuccia di ricambio, gavetta in metallo, zaino adatto per l'hike, piccolo pronto soccorso personale, bussola, pila (meglio se frontale), una candela e non dimenticare magliette di ricambio per mantenere la schiena asciutta (o se puoi, una maglietta traspirante)</p>
ESPLORAZIONE: PRONTI A ESPLORARE IL MONDO CHE CI CIRCONDA!!!!!!!	Silvia Feliziani	30	Lu pe tti 4°		<p>Il corso si svolge prevalentemente: al campo base</p> <p>Contenuto del corso: Esplorare è vivere la natura in prima persona, conoscendone piante, fiori, animali e tutto ciò che la compone, contribuendo attraverso la scoperta delle tecniche e la vita scout a rispettarla e a salvaguardarla. Il corso tratterà le tecniche scout base dell'esplorazione. Si dormirà in tenda!</p> <p>Materiale: necessario per il pernottamento in tenda, gavetta + posate, poncho, coltellino, 3 m di cordino Ø 0,5 cm, quaderno da anelli con cartelline trasparenti e foglia quadretti, carta millimetrata.</p>



tecnicamp

SERRADA (TN)

RESPONSABILE BASE : Valentina Cioni, via Ernesto Rossi 56 - 57125 Livorno
tel. 333 2353 498 – cioni.li@tin.it

Referente Muta Nazionale: Daniela Fenizia - etabeta79@hotmail.com

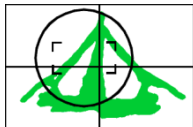
Date : da mercoledì 02 settembre a domenica 06 Settembre 2009.

Arrivi - Partenze : Ogni capo reparto/branco dovrà comunicare l'orario di arrivo dei propri ragazzi; la stazione ferroviaria di arrivo è quella di Rovereto (TN) . Il ritrovo è per le ore 14.30 (mercoledì 2 settembre) nell'atrio della stazione. Gli esploratori/trici e i lupetti dovranno portare la cena al sacco per mercoledì 2 settembre. Al rientro (domenica 6 settembre) i ragazzi arriveranno alla stazione ferroviaria di Rovereto per le ore 15.30. Il capo reparto/branco dovrà dotare i partecipanti al Tecnica Camp del suo reparto/branco di una tenda, tipo pattuglia, ogni 3 ragazzi iscritti, che diventeranno anche i primi responsabili del materiale portato alla base.

Vi verrà mandata una conferma dell'accettazione della tua iscrizione tramite il tuo CR o la tua CR.

CORSO	CAPO CORSO	POSTI	ANNO DI EPARTO	PROGRES. VERTICALE	DESCRIZIONE DEL CORSO E MATERIALE PARTICOLARE
HIKE	Aron Prati	20	4°	4° TRACCIA	<p>Il corso si svolge prevalentemente: fuori campo (campo mobile)</p> <p>Contenuto del corso: camminare non solo con le gambe ma soprattutto con la testa, capire e vivere la magia della strada. L'imprevisto affrontato con serenità, la difficoltà superata con le tecniche scout. Molto adatto per coloro che si accingono al passaggio in compagnia.</p> <p>Materiale: 1 gomitolo di spago, telo di plastica trasparente mt. 2.5x3.0, nastro adesivo da pacchi, poncho, coltellino plurilame, torcia elettrica, scarponi, scarpe di ricambio, borraccia, fornellino a gas, gavetta in metallo + posate, zaino anatomico adatto per l'hike, bussola se possibile, piccolo pronto soccorso personale.</p>
PIONIERISMO AVANZATO: LA TECNICA E LA CREATIVITÀ SI UNISCONO	Matteo Marsini	25	3° 4°	3° o 4° TRACCIA	<p>Il corso si svolge prevalentemente: al campo base, all'aperto</p> <p>Contenuto del corso: imparare a fare le grandi costruzioni per realizzare dei bellissimi angoli di Pattuglia al campo, lavorando individualmente, ma per il vantaggio del gruppo. È indispensabile che i ragazzi/e conoscano le legature di base ed i principali nodi.</p> <p>Materiale: Martello, 1 gomitolo di spago da legatura (non quello da arrosto, va bene anche della raffia), un coltellino plurilame, guanti da lavoro, per chi le avesse imbracatura e moschettoni.</p>
NAMBEDOKA	Francesca Montoci	24	2° 3°	2° o 3° TRACCIA	<p>Quando il sole si alza nel cielo, alla fine della stagione delle piogge, è tempo di darsi da fare. C'è la capanna da costruire, il forno da preparare, le vivande da conservare. Anche quest'anno non mancherà la festa, a sera, tra i dipinti indigeni, al bagliore dei fuochi, nella magia atmosfera creata dal cantastorie. E poi c'è da pensare a chi va in caccia, a chi si prepara al torneo più colorato dell'anno, a chi ha il compito di allestire il banchetto.</p> <p>Se vuoi tuffarti anche tu nell'avventura di un campovissuto all'insegna della novità, con manufatti, case, cibi e danze da ogni parte del mondo, non perdere l'occasione. Nambedoka ti attende!</p> <p>Materiale: un gioco originario di un'altra parte del mondo, cancelleria personale, un coltellino plurilame.</p>
ESPRESSIONE: CIAK SI GIRA!!!!!!!	Valentina Danielski	25	1° 2° 3°	1° o 2°- 3° TRACCIA	<p>Il corso si svolge prevalentemente: al campo base, all'aperto</p> <p>Contenuto del corso: L'espressione come non l'avete mai vista. Tecniche base e avanzate di espressione e tutti i segreti dell'animazione. Adatto anche a chi non è un grande attore, ma è lo stesso affascinato da questa tecnica. Possibilità di frequentare un laboratorio su una tecnica espressiva particolare.</p> <p>Materiale: Costumi e trucchi vari, canzonieri, strumenti musicali (e la capacità di saperli suonare), cancelleria, coltellino plurilame, 1 rotolo di carta crespata colorata, 1 cd musicale a scelta (anche fatto in casa)</p>

ESPLORAZIONE: PRONTI A ESPLORARE IL MONDO CHE CI CIRCONDA!!!!!!!	Matteo Sicios	30	Lupetti 4°	<p>Il corso si svolge prevalentemente: al campo base</p> <p>Contenuto del corso: Esplorare è vivere la natura in prima persona, conoscendone piante, fiori, animali e tutto ciò che la compone, contribuendo attraverso la scoperta delle tecniche e la vita scout a rispettarla e a salvaguardarla. Il corso tratterà le tecniche scout base dell'esplorazione.</p> <p><i>Si dormirà in tenda!</i></p> <p>Materiale: necessario per il pernottamento in tenda, gavetta + posate, poncho, coltellino, 3 m di cordino Ø 0,5 cm, quaderno da anelli con cartelline trasparenti e foglia quadretti, carta millimetrata.</p>
--	------------------	----	---------------	---



tecnicamp

BASE DI CONCA DELLA CAMPANIA (CE)

RESPONSABILE BASE: Damaris Baglio – Via Gramsci 16 – Parco Il Boschetto II – sc. 25 – 80048 Sant’Anastasia - NA
tel.339 446 4965 – damarisbaglio@florcom.it

Date : da mercoledì 26 agosto a domenica 30 agosto 2009

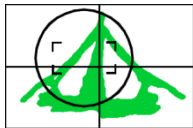
Arrivi - Partenze : l'appuntamento è per mercoledì 26 agosto alle ore 14.00 nell'atrio della stazione di Caianello (CE). Da qui partirà un pullman privato che porterà i ragazzi a Conca della Campania.

Domenica 30 agosto, i ragazzi saranno lasciati alla stazione di Caianello (CE) per le ore 13,00.

Ogni capo reparto dovrà comunicare l'orario di arrivo dei propri ragazzi.

Il capo reparto dovrà dotare i partecipanti al Tecnica Camp del suo reparto di una tenda, tipo Jamboree, ogni 3 ragazzi iscritti.

CORSO	CAPO CORSO	POSTI	ANNO DI REPARTO	PROGRESS. VERTICALE	DESCRIZIONE DEL CORSO E MATERIALE PARTICOLARE
PIONERISMO AVANZATO:	Lorenzo Di Rese	25	3° 4°	3° o 4° TRACCIA	Il corso si svolge prevalentemente: al campo base. Contenuto del corso: corso aperto a chi ha tanta voglia di sperimentarsi con qualcosa di nuovo, di grande, di diverso dal "solito". Materiale: guanti da lavoro, coltellino multiuso. Per altro materiale il capo corso si riserva di contattare gli esploratori nell'eventualità in cui dovesse essere necessario.
AVVENTURA TRAPPER	Marco Garau	25	2° 3°	2° o 3° TRACCIA	Il corso si svolge prevalentemente: dentro e fuori il campo base, all'aperto. Contenuto del corso: approfondimento delle tecniche trapper scoprendo nuove idee. Materiale: zainetto per trasportare poco materiale, necessario per dormire in tenda e all'addiaccio, un telo impermeabile 3x3 metri con anelli (va bene anche 4x3), un cordino spesso 5mm lungo tre volte la vostra altezza, 5 cordini lunghi almeno 4 metri e del diametro di 4-5 mm, una paletta pieghevole, un gomito di spago bianco (oppure un gomito di spago da legatura ,non quella da arrosti!), coltellino plurilame, gavetta in metallo + posate, borraccia, una scatola di fiammiferi, poncho, torcia, elettrica con pile di ricambio, un po' di cancelleria personale.
ESPLORAZIONE : PRONTI A ESPLORARE IL MONDO CHE CI CIRCONDA!!!!!!!	Marco Lavopa	30	Lupettii 4°		Il corso si svolge prevalentemente: al campo base Contenuto del corso: Esplorare è vivere la natura in prima persona, conoscendone piante, fiori, animali e tutto ciò che la compone, contribuendo attraverso la scoperta delle tecniche e la vita scout a rispettarla e a salvaguardarla. Il corso tratterà le tecniche scout base dell'esplorazione. <i>Si dormirà in tenda!</i> Materiale: necessario per il pernottamento in tenda, gavetta + posate, poncho, coltellino, 3 m di cordino Ø 0,5 cm, quaderno da anelli con cartelline trasparenti e foglia quadretti, carta millimetrata.



tecnicamp

BASE DI NICOLOSI (CT)

RESPONSABILE BASE: VALERIA DE VIVO– v. IV Novembre, 78/b –95030 Mascalucia CT–
Tel. 3475380101- e-mail: vale.uccia@tiscali.it

Date: da venerdì 28 agosto a martedì 1 settembre.

Arrivi - Partenze: la stazione d'arrivo è quella di Catania. Ogni capo reparto dovrà comunicare l'orario d'arrivo dei propri ragazzi. Da qui ci sarà il pullman di linea (a spese del Tecnicamp) che porterà i ragazzi a Nicolosi. Il ritrovo è per le ore 14 nell'atrio della stazione.

Gli esploratori/trici dovranno portare la cena al sacco per venerdì 28 Al rientro i ragazzi arriveranno alla stazione di Catania per le ore 16.00.

Il capo gruppo dovrà dotare i partecipanti al Tecnicamp del suo gruppo di una tenda, tipo pattuglia, ogni 3 ragazzi iscritti.

CORSO	CAPO CORSO	POSTI	ANNO DI REPARTO	PROGRESS. VERTICALE	DESCRIZIONE DEL CORSO E MATERIALE PARTICOLARE
FATTORIA	Gaetano Ciavola	25	1° 2°	1° o 2° TRACCIA	Il corso si svolge prevalentemente: al campo base e in azienda agricola Contenuto del corso: Educazione alla gestione e all'economia delle risorse umani e materiali, a disposizione, apprezzando e rivalutando il frutto del duro lavoro attraverso la pratica di antichi mestieri. Materiale: cordino da legatura, poncho, coltellino plurilame, torcia elettrica con ricambi, grembiule, 1 scatola di fiammiferi, guanti da lavoro, 2 gomitol di spago.
CITTA' SOPRAELEVAT A	Saro Pennisi	20	2° 3°	2° o 3° TRACCIA	Il corso si svolge prevalentemente: al campo base. Contenuto del corso: realizzazione di grandi costruzioni utili al campo; è indispensabile che i ragazzi/e conoscano le legature di base ed i principali nodi. Materiale: 3 gomitol di spagotto da legatura (non quello da arrosto), un coltellino plurilame, guanti da lavoro, per chi le avesse imbracatura e moschettoni, cordino diametro 4/6 mm.
AVVENTURA NAUTICA	Salvatore Scordo	20	2° 3°	1° 2° o 3° TRACCIA	Il corso si svolge: Attività con base distaccata (Ripostoi) apertura e chiusura a Nicolosi (CT). Contenuto del corso: un'avventura sui mari; l'emozione di vivere un'avventura di flotta e approdare con la propria canoa in luoghi ancora selvaggi E' indispensabile che i partecipanti sappiano nuotare. Materiale: 2 gomitol di spago da legatura, coltellino plurilame, giubbotto salvagente (per chi lo possiede o può averlo in prestito), due costumi e asciugamani da bagno, crema solare, scarpe da ginnastica vecchie che si possono bagnare, vari ricambi di magliette, gavetta + posate, torcia, cappellino leggero da sole, maglietta bianca, maschera (indispensabile).
HIKE	Carmelo Farruggio	20	4°	3° o 4° TRACCIA	Il corso si svolge prevalentemente: fuori campo (campo mobile). Contenuto del corso: camminare non solo con le gambe ma soprattutto con la testa, capire e vivere la magia della strada. L'imprevisto affrontato con serenità, la difficoltà superata con le tecniche scout. Molto adatto per coloro che si accingono al passaggio in compagnia. Materiale: 1 gomitol di spago, telo di plastica trasparente Mt. 2.3x2.8, nastro adesivo da pacchi, poncho, coltellino plurilame, torcia elettrica, scarponi, scarpe di ricambio, borraccia, fornellino a gas, gavetta in metallo + posate, zaino anatomico adatto per l'hike, bussola se possibile, piccolo pronto soccorso personale.

